

**PROPUESTA DE NUEVA VICERRECTORÍA DE DOCENCIA UDEC  
FASE DE CONCEPCIÓN Y DISEÑO**

**1er Reporte de Participación**

**Rodrigo Flores-Martínez,**

Encargado de Participación-Equipo Técnico VRD.

**Fecha:** 31-10-18

**I. Introducción**

El presente reporte busca dar cuenta del trabajo de participación llevado adelante por el equipo técnico, que hasta la fecha ha logrado llegar a más de 300 integrantes de la comunidad UdeC. Dicho trabajo ha abarcado la realización de: entrevistas individuales a informantes clave, mesas de trabajo triestamentales con la comunidad universitaria, reuniones con los consejos de incumbentes, mecanismos de participación online y visitas a facultades. A continuación, se presenta un reporte por cada una de las modalidades antes mencionadas:

**II. Entrevistas a Informantes Clave**

Se entiende por informante clave a toda persona trabajadora o ex-trabajadora de la Universidad de Concepción que se entrevista en virtud del interés que su perspectiva representa para comprender los aspectos de la docencia necesarios para la construcción de la propuesta. Se consideran clave, ya que proporcionan información directa sobre la situación local a abordar y permiten profundizar y triangular la información obtenida para el trabajo de concepción y diseño.

A modo de resguardo ético estas entrevistas se han trabajado de manera confidencial empleando el consentimiento informado. No obstante, se puede comentar que estos/as informantes han sido escogidos/as en función a su experiencia con los ejes planteados por el proyecto.

A la fecha del 31 de Octubre se han realizado 15 entrevistas de carácter confidencial, resguardadas con el uso un consentimiento informado.

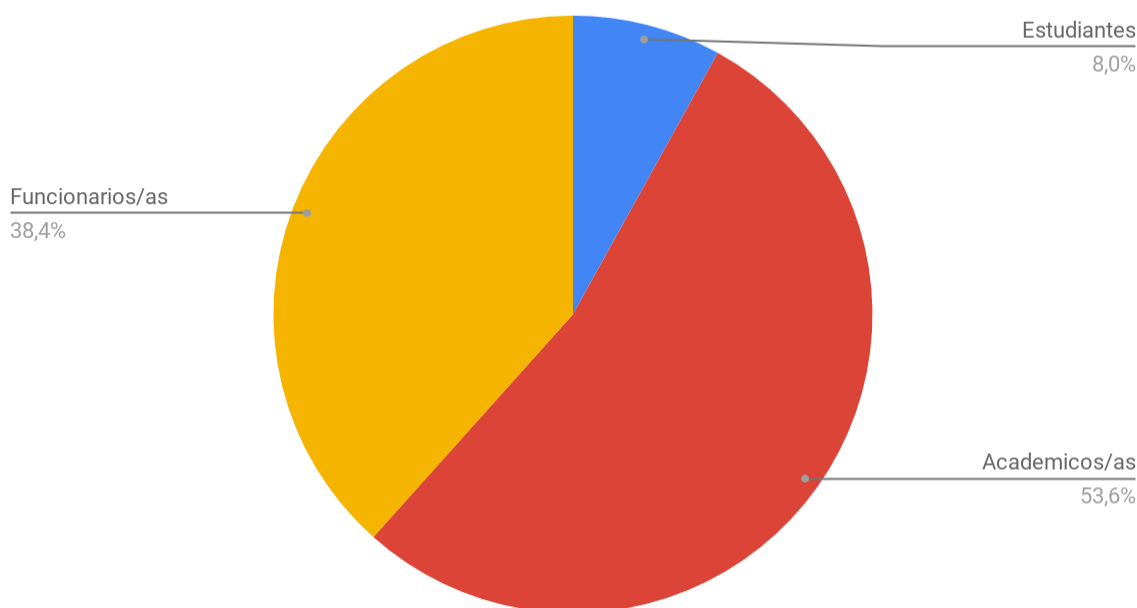
### III. Mesas de Trabajo Triestamental: 1º Vuelta

Uno de los principios rectores que guían el trabajo del equipo técnico es la participación, incorporando la visión de la comunidad universitaria de manera de enriquecer y validar la propuesta. En ese sentido mediante un correo electrónico masivo a toda la comunidad se convocó a participar de mesas de trabajo, que consistieron en la realización de un diagnóstico participativo sobre el abordaje institucional de la docencia en sus tres ámbitos.

Se realizó un total de 9 mesas de trabajo triestamental; de estas 7 se realizaron en campus Concepción, 1 en campus Chillán y 1 en campus Los Ángeles. El promedio de asistencia por jornada fue de 12 personas, llegando a un total de asistencia de 112 personas (La asistencia fue verificada mediante el uso de listas de asistencia y registros fotográficos).

Este total se distribuye según estamento en 60 académicos/as, 43 funcionarios/as y 9 estudiantes, representados en el siguiente gráfico:

Asistencia a Mesas de Trabajo



A continuación se presenta una tabla con la asistencia por estamento a cada Mesa de Trabajo:

<b>Registro de Asistencia por Mesa de Trabajo</b>				
<b>Fecha</b>	<b>Estudiantes</b>	<b>Académicos/as</b>	<b>Funcionarios/as</b>	<b>Total</b>
26/09/18	1	4	2	7
27/09/18	2	5	6	13
01/10/18	1	8	10	19
01/10/18	3	9	2	14
03/10/18	-	8	-	8
03/10/18	-	2	5	7
04/10/18 (CH)	-	4	2	6
05/10/18	1	4	3	8
18/10/18 (LA)	1	16	13	30
	9 (8%)	60 (53,6%)	43 (38,4%)	112 (100%)

#### **IV. Consejos de Incumbentes (Stakeholders)**

Para conformar oficialmente los consejos de incumbentes, encargados de revisar y realizar observaciones a las propuestas del equipo técnico, se realizó una reunión inicial en cada campus con las y los responsables de las unidades y direcciones correspondientes (verificadas mediante listas de asistencia).

<b>S1-Consejo de Incumbentes</b>	<b>Fecha de la reunión</b>	<b>N°Asistentes</b>	<b>Total Incumbentes</b>
Campus Concepción	25-09-18	15	20
Campus Chillán	04-10-18	10	15
Campus Los Ángeles	18-10-18	13	15

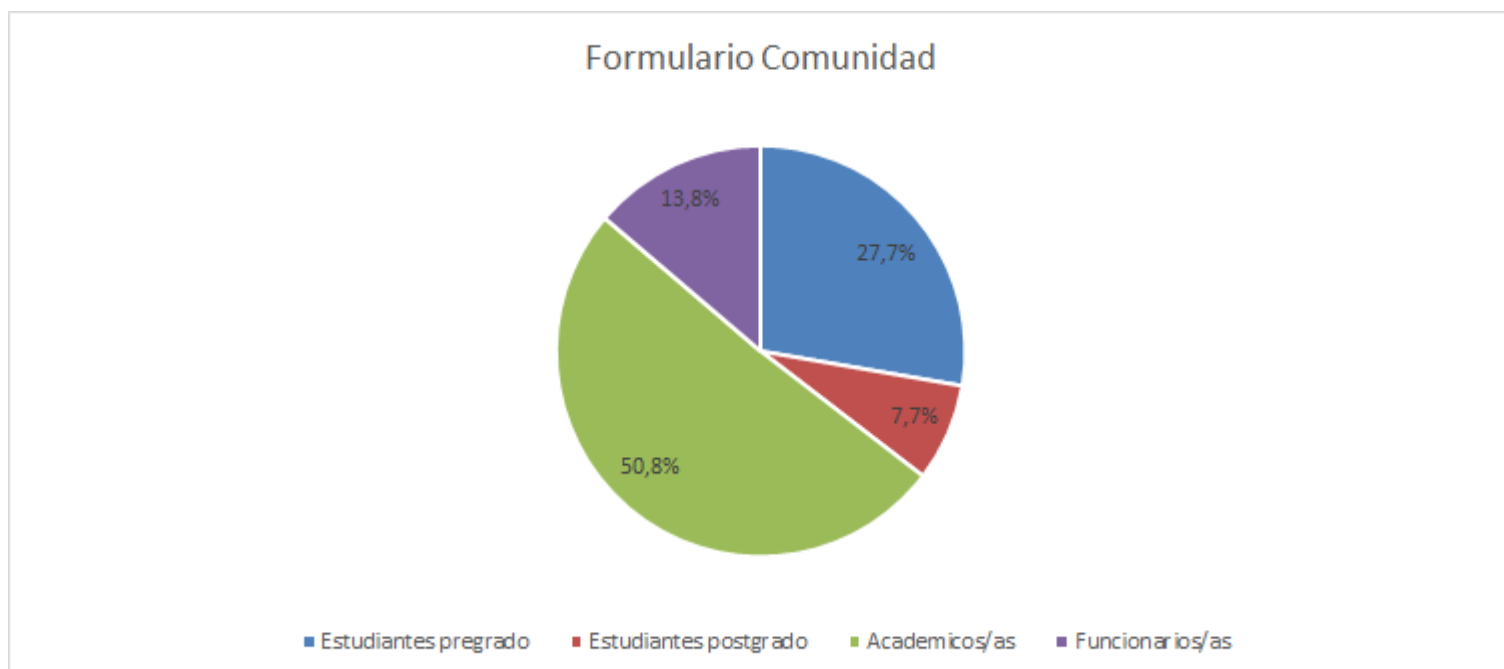
A su vez se llevó a cabo la segunda reunión con el consejo de Incumbentes del campus Concepción el día 16 de Octubre con una asistencia de 14 personas. Esta estuvo destinada a la revisión de los ejes de trabajo del documento Hito 1 mediante el trabajo en grupos.

## V. Mecanismos de participación virtual

Con el objetivo de poder facilitar la participación de los distintos agentes se han desarrollado en paralelo a las instancias presenciales de trabajo cuatro formularios (sustentados en google forms): 1. Formulario para la Comunidad, 2. Formulario Incumbentes Concepción, 3. Formulario Incumbentes Chillán, 4. Formulario Hito 1.

1. Formulario para la Comunidad: Este formulario fue lanzado en conjunto a la convocatoria a participar de las mesas de trabajo a través de correo masivo con el objetivo de enriquecer el análisis institucional.

Este cuestionario fue respondido por un total de 65 personas. Estas se subdividieron en 23 estudiantes (18 de pregrado y 5 de postgrado), 33 académicos/as y 9 funcionarios/as. La distribución en porcentajes puede ser apreciada en el siguiente gráfico:



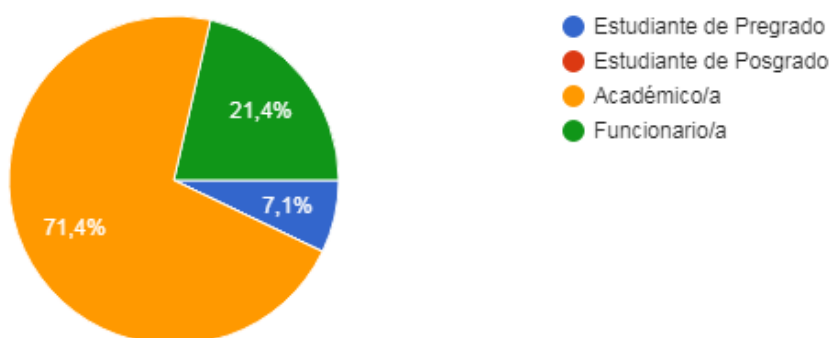
2. Formulario Incumbentes Concepción: Este formulario fue enviado a las y los integrantes del consejo una vez finalizada la primera reunión de esta instancia. El objetivo del formulario fue brindar la posibilidad de participar de manera individual en el análisis institucional de la docencia en la universidad, lográndose registrar las respuestas de 10 incumbentes.
3. Formulario Incumbentes Chillán: Este formulario fue enviado a las y los integrantes del consejo una vez finalizada la primera reunión de esta instancia. El objetivo del formulario fue brindar la posibilidad de participar de manera individual en el análisis institucional de la docencia en la universidad, lográndose registrar los aportes de 5 incumbentes.

4. Formulario Hito 1: Este formulario fue enviado a las y los integrantes de los 3 consejos de incumbentes, a las personas que asistieron a las mesas de trabajo y a las personas que se han registrado de manera presencial en el cuestionario entregado en las visitas a las facultades (aún en proceso). El objetivo de esto es poder realizar una revisión por eje de trabajo del documento Hito 1. Dicho formulario se encuentra abierto y cuenta con 14 respuestas.

Las 14 respuestas están distribuidas en 10 académicos/as, 3 estudiantes y 1 funcionario/a. En el siguiente gráfico se muestran los porcentajes correspondientes:

## Rol en la Universidad

14 respuestas



\*Gráfico extraído de google forms "Formulario Hito 1".

## VI. Visitas a las Facultades

En función a la petición del Consejo Académico, se ha dado inicio a una ronda de visitas a todas las facultades de la Universidad de Concepción con el objetivo de socializar la propuesta trabajada por el equipo técnico. A continuación, se muestra la asistencia en cada una de las facultades visitadas:

Facultad	Fecha de Visita	N° de Asistentes	N° Interesados/as
Cs. Naturales y Oceanográficas	20-10-2018	31	23
Ciencias Físicas y Matemáticas	24-10-2018	43	18
Odontología	30-10-2018	8	7
Total de Personas Alcanzadas a la fecha: 82			